

 **MISUTONIDA**  
  *italian style* **4x4**  
*accessories*

# **TOYOTA HI-LUX**



Item Code

Codice Articolo

**: SLF/171/IX**

Référence Article

**GB**

STAINLESS STEEL  
SLASH FRONT PROTECTION

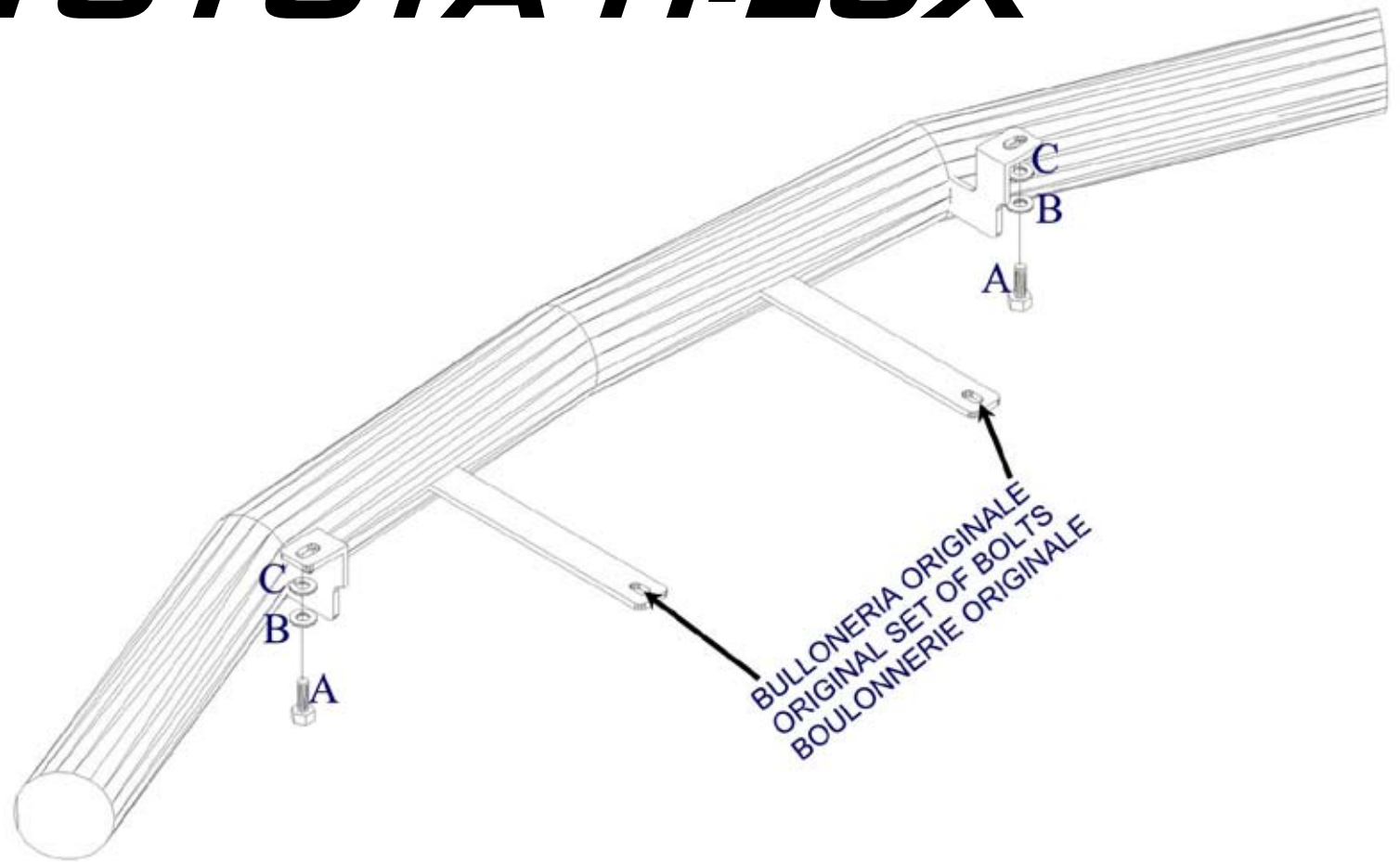
**ITA**




PROTEZIONE ANTERIORE SLASH  
IN ACCIAIO INOX

**FR**

PROTECTION ANTERIEURE SLASH  
EN ACCIER INOX

# TOYOTA H-LUX



Part List Lista della bulloneria Liste des pièces		
<b>A</b>	 <b>TE 8X25</b>	<b>x 2</b>
<b>B</b>	 <b>Ø 8</b>	<b>x 2</b>
<b>C</b>	 <b>Ø 8</b>	<b>x 2</b>

 **MISUTONIDA**  
  *italian style* **4x4**  
*accessories*

**GB****FITTING  
INSTRUCTIONS**

1. Remove the n.2 bolts (one oer side) as shown in picture 1.
2. Fit the shorter welded brackets in correspondence of the holes just freed.
3. To fit more tightly the accessory it is necessary to remove also the n.2 bolts in correspondence of the longer welded brackets and tighten those brackets to the chassis using the bolts just removed.
4. Tighten all the set of bolts.

**ITA****ISTRUZIONI DI  
MONTAGGIO**

1. Rimuovere n° 2 bulloni (uno per lato) come indicato in foto 1.
2. Montare le staffe saldate piu corte in corrispondenza dei fori appena liberati.
3. Per un ulteriore fissaggio dell' accessorio e necessario rimuovere anche i 2 bulloni in corrispondenza delle staffe saldate piu lunghe e utilizzando i stessi bulloni appena rimossi serrare le staffe piu lunghe al telaio.
4. Serrare tutta la bulloneria.

**FR****INSTRUCTIONS DE  
MONTAGE**

1. Enlever les n.2 vourons (un pour côté) comme indiqué dans la photo 1.
2. Monter les pattes de fixation soudées plus courtes en correspondance des trous precedemment libérés.
3. Pour mieux fixer l'accessoire il est necessaire enlever aussi les n.2 boulons en correspondance des pattes de fixation plus longues et serrer les pattes mêmes au châssis en utilisant les boulons enlvés.
4. Serrer toute la boulonnerie.



Date Data Date	Item Code Cod.Articolo Réf. Article	Vehicle model Modello Veicolo Modèle de Voiture
01/10/07	SLF/171/IX	TOYOTA HI-LUX

**MISUTONIDA**  
italian style accessories **4x4**

Checked and approved by  
**Controllato ed approvato da**  
Controlé et approuvé par

**Botta  
Pietro**